

Édition
2022

**L'ECUYER
L'ECUYER**
53 ANS À VOTRE SERVICE

450 589-1150 • 514 990-6384

lecuyerlecuyer.com

*Photo à titre indicatif seulement.

- ✓ Terrasses
- ✓ Clôtures
- ✓ Rampes
- ✓ Marches
- ✓ Tonnelles
- ✓ Escaliers
- ✓ Boîtes à fleurs
- ✓ Pergolas
- ✓ Écrans
- ✓ Barrières
- ✓ Bancs

FERMÉ DIMANCHE & LUNDI

TOUS NOS PRODUITS SONT EN PIN TRAITÉ, UN BOIS DE QUALITÉ, PROVENANT DU QUÉBEC.



Le pin offre une plus belle finition et une meilleure stabilité que l'épinette.

Depuis 1969, L'Écuyer L'Écuyer est une compagnie familiale qui innove avec ses patios en kit facilitant l'exécution des travaux.



1

MOINEAU PAON

Moineau 10 — Terrasse 5 x 10.....	380 \$
Paon — Terrasse 14 x 14	1 300 \$
Rampe Fugue 12 pi li.	138 \$
Escalier Allegro 3 marches de 8'.....	300 \$
2 Marches Canon 8'.....	200 \$
2 Boîtes à fleurs 42 x 16 x 30	210 \$
1 Coin lecture (bancs et bte à fleurs).....	344 \$
* Ferronnerie de base	524 \$

(Détails en page 11) - *Jupe de treillis en sus.

TOTAL
3 396\$

PAON TOUCAN ÉTOURNEAU

2

Paon — Terrasse 14 x 14	1 300 \$
Toucan — Terrasse 14 x 20	1 825 \$
Étourneau — Terrasse 8 x 10	535 \$
Rampe Symphonie 48 pi li.	912 \$
1 Mini Pergola	150 \$
2 Écrans Soprano (2 poteaux supp.).....	290 \$
1 Escalier Adagio, 3 marches de 8'	275 \$
1 Escalier Tempo, 2 marches de 4'	68 \$
2 Marches Canon, 6'	152 \$
1 Banc Oslo 6'	80 \$
3 Bancs Norvégien 4'	390 \$
2 Boîtes à fleurs 23 x 23 x 21"	168 \$
2 Boîtes à fleurs 42 x 16 x 24"	200 \$
1 Boîte à fleurs 28 x 16 x 24"	87 \$
2 Boîtes à fleurs Pentagone 21"	180 \$
* Ferronnerie de base	1028 \$

(Détails en page 11) - *Jupe de treillis en sus



TOTAL
7 640\$

ÉPERVIER

3

Épervier — Terrasse 3 niveaux	2 650 \$
Rampe Fugue 22 pi. li.	252 \$
1 Escalier Andante, 3 marches de 6'	215 \$
2 Marches Canon 6'	152 \$
2 Écrans Menuet (1 poteau supp.)	225 \$
3 Bancs Oslo 6'	240 \$
1 Banc Oslo 10'	135 \$
1 Boîte à fleurs de coin 90°, h. 21"	145 \$
*Ferronnerie de base	609 \$

(Détails en page 11) - *Jupe de treillis en sus

TOTAL
4 623\$



4

SERIN HIRONDELLE

Serin 6 — Terrasse 6 x 10	425 \$
Hirondelle — Terrasse 16 x 16	1 650 \$
Rampe Symphonie 16 pi li.	272 \$
1 Escalier Adagio, 4 marches de 4'	189 \$
5 Écrans Soprano (4 poteaux supp.)	690 \$
1 Mini pergola, 6 x 6	150 \$
2 Marches Canon 6'	152 \$
1 Boîte à fleurs carrée 23 x 23 x 21	84 \$
1 Boîte à fleurs pentagone, h. 33"	100 \$
5 Tours d'arbre	95 \$
*Ferronnerie de base	599 \$

(Détails en page 11) - *Jupe de treillis en sus

TOTAL
4 406\$

MOINEAU ORIOLE

5

Moineau 10 — Terrasse 5 x 10	380 \$
Oriole — Terrasse 16 x 16	1 600 \$
Rampe Fugue 17 pi li.	195 \$
1 Escalier Tempo, 4 marches de 4'	118 \$
1 Marche Canon 6'	76 \$
2 Écrans Menuet (2 poteaux supp.)	260 \$
1 Coin lecture	344 \$
1 Banc Oslo 10'	135 \$
3 Boîtes à fleurs 52 x 16 x 18	375 \$
1 Boîte Pentagone 21"	90 \$
3 Tours d'arbre	57 \$
*Ferronnerie de base	581 \$

(Détails en page 11) - *Jupe de treillis en sus

TOTAL
4 211\$



AMÉNAGEMENTS SUGGÉRÉS

SPA SERIN PAON

6

Spa 14 — Terrasse 14 x 14	1 000 \$
Serin 10 — Terrasse 6 x 10	425 \$
Paon — Terrasse 14 x 14	1 300 \$
Rampe Fugue 29 pi. li.	332 \$
7 Poteaux Fugue	140 \$
1 Escalier Andante 3 marches de 4'	140 \$
1 Escalier Andante 2 marches de 6'	153 \$
1 Marche Canon 6'	76 \$
2 Écrans Menuet (2 poteaux supp.)	260 \$
1 Pergola de coin 10 x 10	550 \$
2 Modules de treillis	120 \$
2 Bancs Oslo 6'	160 \$
1 Boîte à fleurs 42 x 16 x 33	110 \$
1 Boîte Pentagone 21"	90 \$
*Ferronnerie de base	833 \$

(Détails en page 11) - *Jupe de treillis en sus



TOTAL
5 689\$



7

PAON PERGOLA

Paon — Terrasse 14 x 14	1 300 \$
Pergola de maison 16 x 16	1 200 \$
Rampe Fugue 28 pi li.	322 \$
1 Escalier Allegro 4 marches de 8'	390 \$
1 Marche Coccinelle C01	185 \$
2 Boîtes à fleurs 42 x 16 x 24	200 \$
*Ferronnerie de base	540 \$

(Détails en page 11) - *Jupe de treillis en sus

TOTAL
4 137\$

CARDINAL

8

Cardinal — Terrasse 12 x 14	1 175 \$
Rampe Fugue 34 pi li.	389 \$
1 Escalier Tempo, 6 marches de 4'	185 \$
2 Écrans Alto (1 poteau supp.)	215 \$
7 Poteaux Fugue	140 \$
1 Boîte à fleurs de coin 90°, h. 33"	165 \$
*Ferronnerie de base	351 \$

(Détails en page 11) - *Jupe de treillis en sus

TOTAL
2 620\$



AMÉNAGEMENTS SUGGÉRÉS

9



MOINEAU HIRONDELLE NÉNUPHAR

Moineau 10 — Terrasse 5 x 10	380 \$
Hirondelle — Terrasse 16 x 16	1 650 \$
Spécial Nénuphar — 6 x 8 • voir p. 9	585 \$
Rampe Fugue 25 pi. li.	285 \$
1 Escalier Tempo, 4 marches de 5'	152 \$
1 Escalier Tempo, 4 marches de 3'	102 \$
1 Barrière Fugue 36", en kit	62 \$
2 Marches Canon 6'	152 \$
1 Coin lecture	344 \$
2 Poteaux symphonie 60"	56 \$
*Ferronnerie de base	685 \$

(Détails en page 11) - *Jupe de treillis en sus

TOTAL
4 453\$

CRUSTACÉ C-16

10

Crustacé C-16— Plateforme 16 x 16.....	1 650 \$
Rampe Symphonie 28 pi. li.	561 \$
Rampe Symphonie 16 pi. li. (escalier)	224 \$
1 Barrière Symphonie 36" x 48" haut.'	84 \$
1 Escalier Adagio 6 marches de 3'	245 \$
3 Écrans Menuet (1 poteau supp.).....	320 \$
2 Boîtes à fleurs 28 x 16 x 33	190 \$
*Ferronnerie de base	570 \$

(Détails en page 11) - *Jupe de treillis en sus

TOTAL
3 844\$



11

MOINEAU HÉRON NÉNUPHAR

Moineau — Terrasse 5 x 10	380 \$
Héron — Terrasse 14 x 16	1 450 \$
Nénuphar — Plateforme 6 x 8	375 \$
Rampe Symphonie 44 pi li.	804 \$
1 Barrière Symphonie 36" x 48" haut.'	84 \$
2 Escaliers Adagio, 4 marches de 3'	336 \$
2 Marches Canon 8'	200 \$
4 Écrans Soprano (2 poteaux supp.)	510 \$
1 Boîte à fleurs 42 x 16 x 21"	95 \$
1 Pergola de coin 10 x 10	550 \$
2 Modules de treillis (pour pergola)	120 \$
1 Coin lecture	344 \$
2 Tours d'arbre	38 \$
*Ferronnerie de base	824 \$

(Détails en page 11) - *Jupe de treillis en sus



TOTAL
6 110\$



12

MÉDUSE

Méduse M-8 — Plateforme 8 x 12	700 \$
2 poteaux Symphonie 60"	56 \$
Rampe Fugue 31 pi. li.	356 \$
1 Barrière Fugue 36" x 48" haut.'	62 \$
1 Escalier Andante 6 marches de 3'	235 \$
2 Écrans Menuet (2 poteaux supp.)	260 \$
1 Mini-pergola 6 x 6	150 \$
*Ferrermerie de base	307 \$
(Détails en page 11) - *Jupe de treillis en sus	

TOTAL
2 126\$

CRUSTACÉ MAXI PERGOLA

13

Crustacé C-10 — Plateforme 10 x 16	1 050 \$
Maxi pergola — Pergola 10 x 10	400 \$
Rampe Symphonie 18 pi. li.	374 \$
1 Barrière Symphonie 36" X 48"	84 \$
4 Écrans Soprano (2 poteaux supp.)	510 \$
1 Escalier Tempo, 6 marches de 3'	163 \$
1 Banc à dossier 7'	195 \$
2 Boîtes à fleurs 28 x 16 x 33"	190 \$
*Ferrermerie de base	481 \$
(Détails en page 11) - *Jupe de treillis en sus	

TOTAL
3 447\$



14

MÉDUSE COCCINELLE

Méduse M-10 — Plateforme 10 x 12	875 \$
Marches Coccinelle — CO-1 et CO-3	445 \$
Rampe Symphonie 24 pi. li.	464 \$
1 Barrière Symphonie 36" x 48" haut.'	84 \$
2 Écrans Soprano (2 poteaux supp.)	290 \$
1 Écran Mezzo	115 \$
1 Escalier Tempo, 4 marches de 3'	102 \$
*Ferrermerie de base	419 \$
(Détails en page 11) - *Jupe de treillis en sus	

TOTAL
2 794\$



ESCALIER MARSOUIN NÉNUPHAR

Escalier Marsouin	995 \$
Nénuphar 6' x 8'	375 \$
Rampe Symphonie + barrière	476 \$
*Ferronnerie de base	245 \$

(Détails en page 11) - *Jupe de treillis en sus

TOTAL
2 091\$



SPA PERGOLA

Spa 14 — Terrasse cochée 14 x 14	1000 \$
Pergola de coin 10 x 10	550 \$
2 Modules de treillis	120 \$
2 Escaliers Andante, 2 marches de 4'	198 \$
*Ferronnerie de base	333 \$

(Détails en page 11) - *Jupe de treillis en sus

TOTAL
2 201\$

NÉNUPHAR PINSON PAON

Spécial Nénuphar — 6 x 8 • voir p. 9	550 \$
Pinson 6 — Terrasse 5 x 6	225 \$
Paon — Terrasse 14 x 14	1 300 \$
1 Barrière Fugue 36" x 48" haut.	62 \$
1 Escalier Andante, 3 marches de 3'	116 \$
1 Marche Canon 8'	100 \$
1 Banc Oslo 10'	135 \$
2 Boîtes à fleurs 42 x 16 x 24	200 \$
1 Boîte à fleurs de coin 45°, h. 21"	135 \$
1 Boîte à fleurs 42 x 16 x 21	95 \$
2 poteaux symphonie 60"	56 \$
*Ferronnerie de base	611 \$

(Détails en page 11) - *Jupe de treillis en sus

TOTAL
3 585\$



PINGOUIN MODULO

18

Pingouin — Plateforme 8 x 10 x 12	725 \$
Modulo 4x4 — 9 modules 4 x 4	1 400 \$
Rampe Mélodie, 28 pi li.	432 \$
1 Escalier Andante, 5 marches de 3'	198 \$
3 Écrans Soprano (2 poteaux supp.)	400 \$
1 Mini pergola, 6 x 6	150 \$
1 Barrière Symphonie 36" x 48"	84 \$
1 Banc Oslo 4'	60 \$
*Ferronnerie de base	423 \$

(Détails en page 11) - *Jupe de treillis en sus

TOTAL
3 912\$



19

MODULO MODULO

Modulo 4x4 — 16 modules 4 x 4.....	2 560 \$
Modulo 2x8 — 6 modules 2 x 8.....	1020 \$
Structure portante (Modulo 8 x 12).....	167 \$
Rampe Médiévale, 20 pi. li.....	475 \$
Rampe Symphonie, 12 pi. li.....	228 \$
1 Escalier Andante, 5 marches de 3'	198 \$
3 Écrans Médiévaux (2 poteaux supp.).....	475 \$
2 Ens. Coin lecture.....	688 \$
1 Bte à fleurs carrée, 23 x 23 x 21	84 \$
2 Btes rectangulaires, 28 x 16 x 21.....	164 \$
1 Bte Pentagone, h. 33"	100 \$
*Ferronnerie de base	399 \$

(Détails en page 11) - *Jupe de treillis en sus

TOTAL
6 558\$

HÉRON MODULO PERGOLA

20

Héron — Plateforme 14 x 16.....	1 450 \$
Modulo 4x4 — 23 modules	3 680 \$
Maxi pergola — 10 x 10.....	400 \$
Rampe Symphonie 24 pi li.	432 \$
1 Escalier Andante, 3 marches de 6'	215 \$
Marches Coccinelle —CO-1 et CO-3.....	445 \$
7 Écrans Mezzo (4 poteaux supp.).....	945 \$
2 Écrans Soprano	220 \$
4 Btes à fleurs à déclin 26 x 26 x 21	336 \$
2 Btes à fleurs 52 x 16 x 21	250 \$
1 Tour d'arbre	19 \$
*Ferronnerie de base	711 \$

(Détails en page 11) - *Jupe de treillis en sus



TOTAL
9 103\$





21 **ENSEMBLE HIPPOCAMPE RAMPE 48''**
 Plateforme 8 x 10, rampe Fugue, banc
 et boîte à fleurs (escalier en sus)
 + Ferronnerie de base 179 \$ **1 000\$**



22 **ENSEMBLE OTARIE RAMPE 48''**
 Plateforme 4 x 5 et rampe Fugue
 (escalier en sus)
 + Ferronnerie de base 72 \$ **355\$**



23 **ENSEMBLE ESCARGOT RAMPE 48''**
 Plateforme 5 x 8 x 10, rampe Fugue et banc
 (escalier en sus)
 + Ferronnerie de base 164 \$ **815\$**



24 **ENSEMBLE NÉNUPHAR RAMPE 48''**
 Plateforme 6 x 8
 et rampe Fugue
585\$

Aussi disponible en 6 x 6 RAMPE 48''
 (escalier en sus)
 + Ferronnerie de base 133 \$ **500\$**



ESCALIER
 Escalier Tempo de 3' de large avec 6 marches,
 barrière Fugue et rampe
 + Ferronnerie de base 82 \$ **421\$**



ÉCHALIER
 Échelier avec barrière Fugue et rampe
 + Ferronnerie de base 67 \$ **338\$**

COMMENT ÇA MARCHE ?

CHOISISSEZ UNE TERRASSE

80 DIMENSIONS

- ✓ Moineau
- ✓ Colibri
- Rossignol
- Cardinal



CHOISISSEZ UNE RAMPE

16 MODÈLES

- ✓ Fugue
- ✓ Mélodie
- Symphonie
- Fantaisie



CHOISISSEZ DES BOÎTES À FLEURS

32 DIMENSIONS

- ✓ Rectangulaire
- ✓ Carrée
- Coin 45°
- Coin 90°



CHOISISSEZ ÉCRANS ET ACCESSOIRES

PLUSIEURS MODÈLES

- ✓ Menuet
- ✓ Concerto
- ✓ Médaille
- ✓ Pergola



CHOISISSEZ UN ESCALIER

4 MODÈLES

- ✓ Tempo
- ✓ Andante
- ✓ Adagio
- ✓ Allegro



COMMANDEZ

- ✓ Livraison en sus
- ✓ Emporter



FAITES-NOUS UN DESSIN !

SUIVEZ CES ÉTAPES :

DIMENSIONS DU TERRAIN

La largeur du terrain est de _____ pieds

La profondeur est de _____ pieds

DIMENSIONS DE LA PISCINE

La piscine a un diamètre de _____ pieds

La piscine a une hauteur de _____ pieds

La profondeur de la piscine est de _____ pieds

LA POSITION DE LA MAISON

Le mur droit de la maison est

à une distance de _____ pieds de la clôture.

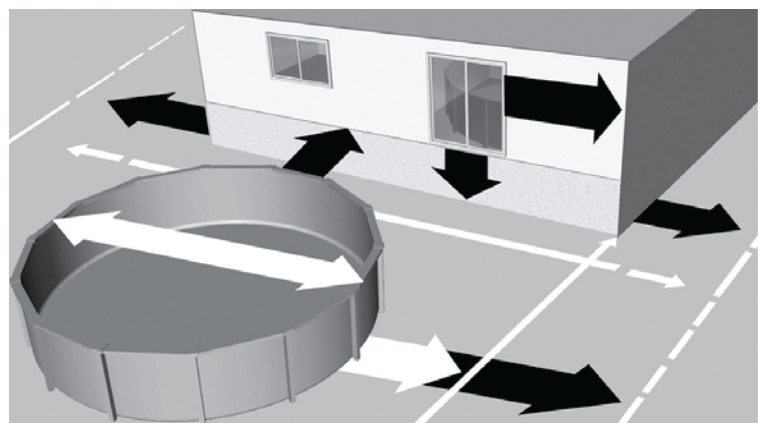
Le mur gauche de la maison est

à une distance de _____ pieds de la clôture.

POSITION DE LA PISCINE

La piscine est située à une distance de _____ pieds de la maison

La piscine est située à une distance de _____ pieds de la clôture.



POSITION DES ÉLÉMENTS FIXES

Noter sur le plan du terrain la position de tout élément qui ne peut être déplacé : arbres, cabanon, thermopompe, clôture, etc.

LA LARGEUR DE LA MAISON

La largeur de la maison est de _____ pieds.

POSITION DE LA PORTE PATIO

Le seuil de la porte patio est à une hauteur de _____ pouces au-dessus du sol.

Le côté de la porte est à une distance de _____ pieds du côté de la maison.

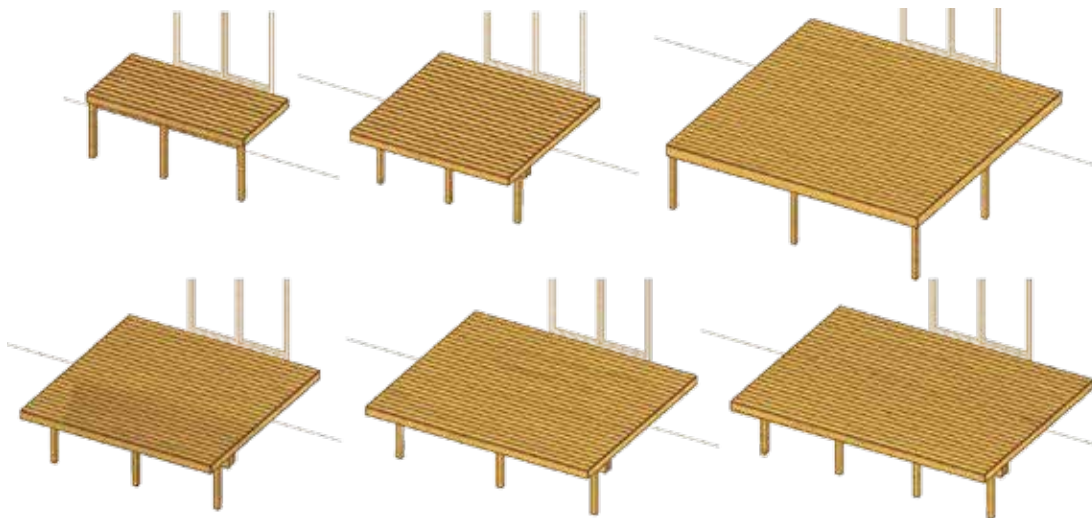
PERSONNALISEZ VOTRE AMÉNAGEMENT

en combinant deux ou plusieurs terrasses simples.
Selon vos goûts et vos besoins, faites varier les dimensions et le niveau des plateformes choisies.

TERRASSES, ÉDITIONS PISCINES ET FERRONNERIE

TERRASSES SIMPLES

Oiselet 8.....	4 x 8.....	250 \$
Oiselet 10.....	4 x 10.....	320 \$
Pinson 6.....	5 x 6.....	225 \$
Pinson 8.....	5 x 8.....	300 \$
Moineau 10.....	5 x 10.....	380 \$
Moineau 12.....	5 x 12.....	430 \$
Moineau 16.....	5 x 16.....	575 \$
Serin 8.....	6 x 8.....	345 \$
Serin 10.....	6 x 10.....	425 \$
Serin 12.....	6 x 12.....	500 \$
Serin 16.....	6 x 16.....	650 \$
Canari.....	8 x 8.....	425 \$
Étourneau.....	8 x 10.....	535 \$
Hibou.....	8 x 12.....	595 \$
Geai bleu.....	8 x 14.....	720 \$
Perruche.....	8 x 16.....	830 \$
Colibri.....	10 x 10.....	685 \$
Corbeau.....	10 x 12.....	795 \$
Pic-bois.....	10 x 14.....	925 \$
Perroquet.....	10 x 16... 1	060 \$
Perdrix.....	10 x 20... 1	300 \$
Rossignol.....	12 x 12... 1	000 \$



Cardinal.....	12 x 14... 1	175 \$
Harfang.....	12 x 16... 1	300 \$
Grand-duc.....	12 x 20... 1	575 \$
Paon.....	14 x 14... 1	300 \$
Héron.....	14 x 16... 1	450 \$

Toucan.....	14 x 20... 1	825 \$
Mouette 14.....	14 x 24... 2	200 \$
Hirondelle.....	16 x 16... 1	650 \$
Vautour.....	16 x 20... 2	050 \$
Mouette 16.....	16 x 24... 2	450 \$

TERRASSES MULTINIVEAUX

Alouette 20.....	20 x 20... 2	650 \$
Alouette 22.....	22 x 20... 2	850 \$
Épervier.....	23 x 23... 2	650 \$
Alouette 24.....	24 x 20... 3	100 \$

TERRASSES HIPPOCAMPE

H-6 6' x 10'.....	450 \$
H-8 8' x 10'.....	550 \$
H-10 10' x 10'.....	700 \$
H-12 12' x 10'.....	800 \$



TERRASSES MÉDUSE

M-6 6' x 12'.....	550 \$
M-8 8' x 12'.....	700 \$
M-10 10' x 12'.....	875 \$
M-12 12' x 12' ..	1 000 \$



TERRASSES CRUSTACÉ

C-6 6' x 16'.....	625 \$
C-8 8' x 16'.....	825 \$
C-10 10' x 16' ...	1 050 \$
C-12 12' x 16' ...	1 250 \$
C-14 14' x 16' ...	1 425 \$
C-16 16' x 16' ...	1 650 \$



TERRASSE ESCARGOT

L'Escargot est un modèle très populaire dont la forme et les dimensions conviennent même aux petites cours.
8' x 10' x 5' 500 \$

TERRASSE PINGUIN

Le Pingouin est un module de base que vous utiliserez seul ou que vous jumellerez à une deuxième plateforme.
12' x 10' x 8' 725 \$

TERRASSE DAUPHIN

Le Dauphin est un module de base que vous utiliserez seul ou que vous jumellerez à une deuxième plateforme.
6' x 10' x 16 x 4' 900 \$

FERRONNERIE DE BASE

- Bloc-terrasse
- Poussière de roche
- Étriers à solive

- Tire-fonds
- Préservatif pour coupe
- Équerres

- Vis (plancher, structure, étrier)
- Pentures

- Balconnettes (si boîtes à fleurs)
- Fixation à la maison exclue, parce que variable

RAMPES ET BARRIÈRES



Hauteur 3'
1 poteau / section

SONATE

section de 4' 84 \$



Hauteur 3'
1 poteau / section

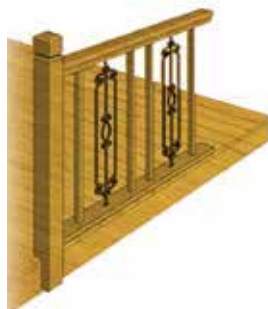
SYMPHONIE

section de 4' 68 \$
section de 6' 90 \$
section de 8' 112 \$
Disponible 48" hauteur



BARRIÈRE SYMPHONIE

Largeur 36"X 36" Hauteur 65 \$
Largeur 48"X 36" Hauteur 70 \$
Largeur 36"X 48" Hauteur 84 \$
Largeur 48"X 48" Hauteur 94 \$



Hauteur 3'
1 poteau / section

ROMANCE

section de 4' 110 \$
section de 6' ... 132 \$
section de 8' ... 154 \$



Hauteur 3'
1 poteau / section

MÉLODIE

section de 4' 60 \$
section de 6' 79 \$
section de 8' 99 \$



BARRIÈRE MÉLODIE

Largeur 36"X 36" Hauteur 50 \$
Largeur 48"X 36" Hauteur 60 \$



Hauteur 3'
1 poteau / section

FANTAISIE

section de 4' 69 \$
Disponible en sections de 4'



Hauteur 3'
1 poteau / section

HARMONIE

section de 4' 84 \$
section de 6' 115 \$
section de 8' ... 145 \$



BARRIÈRE HARMONIE

Largeur 36"X 36" Hauteur 75 \$
Largeur 48"X 36" Hauteur 95 \$



RAMPE VENEZIANI

Fer forgé



Poteau de départ disponible

FUGUE

1 pi li. 10 \$
Hauteur 3'
(2 barreaux au pied)
Disponible au pied linéaire
Barreau suppl.. 3,50 \$
Disponible 48" hauteur



BARRIÈRE FUGUE

Largeur 36"X 36" Hauteur 60 \$
Largeur 48"X 36" Hauteur 65 \$
Largeur 36"X 48" Hauteur 62 \$
Largeur 48"X 48" Hauteur 72 \$

RAMPES ET BARRIÈRES

Tout le bois nécessaire est inclus, travaillé et précoupé. Selon l'ouverture disponible, il ne vous reste qu'à ajuster et assembler.

TOUTES NOS RAMPES SONT CONÇUES POUR ÊTRE FIXÉES FACILEMENT SUR TOUS LES TYPES DE PATIO, BALCON OU TERRASSE.



RAMPE MIXTES
BOIS / ALUMINIUM



TROIKA CLASSIQUE

section de 4'
Inclus ossature, 1 poteau,
barreaux et connecteurs 86 \$
Disponible 48" hauteur



TROIKA ESTATE

section de 4'
Inclus ossature, 1 poteau,
barreaux et connecteurs 97 \$
Disponible 48" hauteur



TROIKA TRADITIONNEL

section de 4'
Inclus ossature, 1 poteau
et barreaux..... 108 \$



TROIKA ARC

Inclus ossature, 1 poteau
et barreaux..... 144 \$



TROIKA BAROQUE

Inclus ossature, 1 poteau
et barreaux..... 164 \$



**AUTRE MODÈLE
DISPONIBLE EN MAGASIN**



PERGOLA DE MAISON

- 14x14..... 1 000 \$
- 14x16..... 1 100 \$
- 16x16..... 1 200 \$

*Fixations, marches et terrasse en sus
 * Photo de Pergola de maison (16 x 16)



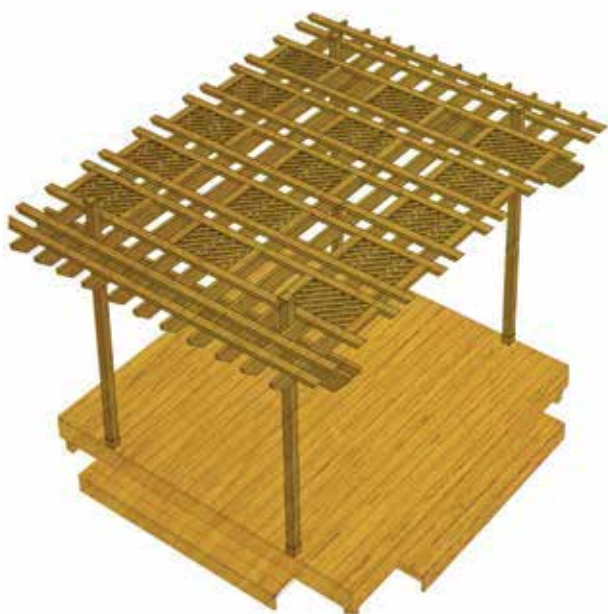
BANC NORVEGIEN

Hauteur : 16"
 Largeur : 19"
 Longueur : 48"
 130 \$



BANC FINLANDAIS

Hauteur : 16"
 Largeur : 24"
 Longueur : 48"
 140 \$



PERGOLA RECTANGULAIRE

- 8x12..... 615 \$
- 8x14..... 650 \$
- 8x16..... 715 \$
- 12x14..... 915 \$
- 12x16..... 975 \$

*Fixations, marches et terrasse en sus
 * Photo de Pergola rectangulaire (12 x 16)



COMPTOIR BISTRO

Longueur 4' 110 \$
 Longueur 6' 160 \$
 Longueur 8' 190 \$



BANC À DOSSIER

Longueur 4' 125 \$
 Longueur 5' 135 \$
 Longueur 6' 145 \$
 Longueur 7' 195 \$
 Longueur 8' 200 \$
 Longueur 10' 220 \$
 Longueur 12' 235 \$



BANC OSLO

Longueur 4' 60 \$
 Longueur 6' 80 \$
 Longueur 8' 109 \$
 Longueur 10' 135 \$
 Longueur 12' 155 \$



ÉCRAN ALTO
51 1/2" L x 69" H
90 \$



ÉCRAN SOPRANO
51 1/2" L x 70" H
110 \$



ÉCRAN TRANQUILLO
51 1/2" L x 74" H
175 \$



ÉCRAN MEZZO
51 1/2" L x 70" H
115 \$



ÉCRAN MENUET
51 1/2" L x 74" H
95 \$



ÉCRAN CONCERTO
51 1/2" L x 70" H
155 \$




ÉCRAN FLORENTIN
51 1/2" L x 74" H.....210 \$
Volets amovibles (partie du haut)

AJOUTEZ UN TOIT DE PERGOLA À VOS ÉCRANS !



MINI PERGOLA
6' X 6'.....150 \$



MAXI PERGOLA
10' X 10'.....400 \$



MINI PERGOLA MEZZO
Mini pergola 6' x 6' 450 \$
2 écrans, 2 poteaux supp.

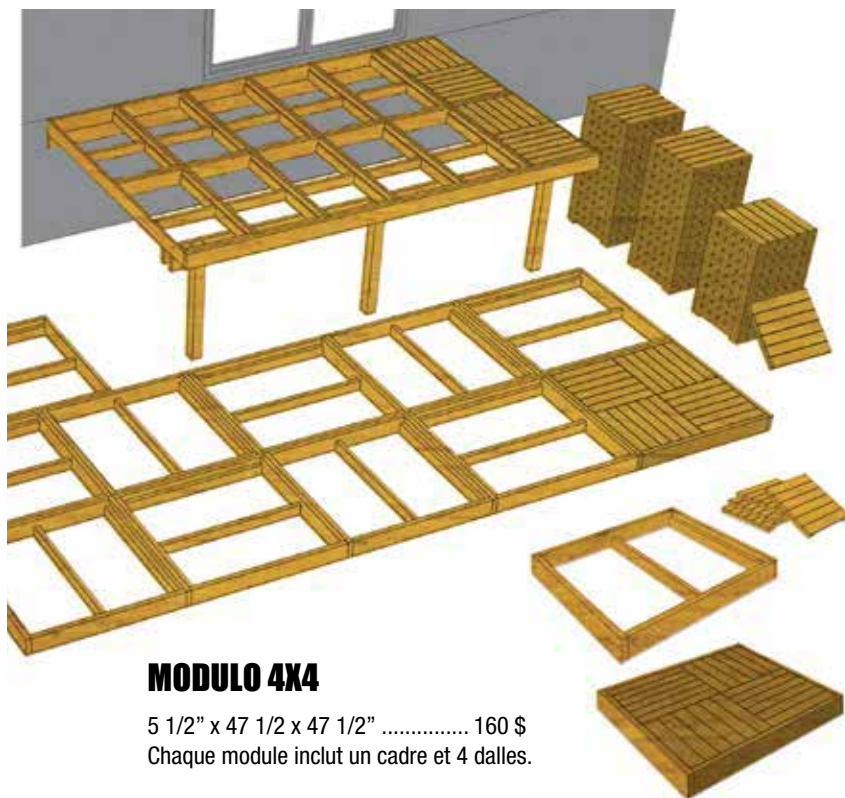


MAXI PERGOLA SOPRANO
Maxi pergola 10' x 10' ... 910 \$
4 écrans, 2 poteaux supp.



MAXI PERGOLA FLORENTIN
Maxi pergola 10' x 10' 1 310 \$
4 écrans, 2 poteaux supp.

SYSTÈME MODULO ET TEINTURE



MODULO 4X4

5 1/2" x 47 1/2" x 47 1/2" 160 \$
Chaque module inclut un cadre et 4 dalles.



HUILE PÉNÉTRANTE POUR BOIS EXTÉRIEUR STEINA

65 \$
3,79 L

- Résiste à la pluie quelques minutes après l'application.
- Imperméable et protège des intempéries.
- Résiste à la moisissure.
- Protège des rayons UV
- Protège contre la décoloration et le grisonnement.



TEINTURE ULTRA PREMIUM PROTECTION UV 99% PENOFIN

75 \$
3,79 L

- Protection ultraviolette de 99% contre la décoloration.
- Protection supplémentaire contre la moisissure.
- Teinture à l'huile de bois de rose du Brésil qui pénètre profondément pour protéger contre l'humidité.
- Les pigments ne se décoloreront pas, ne deviendront pas crayeux ou ne le laveront pas.



HUILE PÉNÉTRANTE ÉCOLOGIQUE LIVOS

125 \$
5 L

- Sans produit pétrolier.
- Convient à tous les types de bois.
- Ne pèle pas.
- Faible odeur.
- Produit entièrement naturel.

RIEN À BRICOLER, RIEN À COUPER

Il vous suffit d'installer.
Créez vous-même le modèle désiré.

INNOVATEUR

Les modules du système Modulo peuvent être utilisés comme trottoirs, planchers ou plateformes surélevées.

Chaque module s'installe et se déplace facilement. L'installation d'un plancher Modulo ne requiert qu'une simple préparation du sol.

Simplement déposées dans le cadre d'un module, les petites dalles (22" x 22") demeurent mobiles et sont amovibles en tout temps.

SEMI-TRANSPARENTTE ISO-STAIN

48 \$
3,66 L

- Protection contre les rayons UV et la décoloration.
- Protection hydrofuge qui laisse respirer le bois.
- Agent fongicide empêchant la moisissure.
- Produit à base d'eau fortifié à l'alkyde.
- Application immédiate sur le bois traité ou non (nul besoin d'attendre 1 an).



SEMI-TRANSPARENTTE WOODMATE

69 \$
3,71 L

- La teinture semi-transparentte Woodmate est à base d'huile de lin et conçue pour être appliquée sur des terrasses et autres surfaces de bois.
- Sa formule se base sur des recherches avancées en matière de protection pour le bois.
- Elle contient une résine alkyde additionné d'une huile de lin hyper pénétrante qui rehausse la beauté naturelle du bois, ainsi qu'un agent hydrofuge qui le protège contre l'eau et ses effets dévastateurs.



TOUS NOS ESCALIERS SONT COMPOSÉS D'UN MINIMUM DE 3 LIMONS / TAILLÉS DANS DES 2X10 DE PIN TRAITÉ

ESCALIERS

Tous nos modèles d'escaliers sont disponibles en largeurs de 3, 4, 5, 6 et 8 pieds et à une hauteur maximale de 8 marches.

POUR VOTRE PLUS GRAND CONFORT, NOUS UTILISONS DES MARCHES DE PIN BLANC TRAITÉ PLUS PROFONDES (11 PO).



TEMPO

6 marches de 4'	185 \$
Tempo 3' 4' 5' 6' 8'	
2 marches	59\$ 68\$ 88\$ 107\$ 135\$
3 marches	82\$ 94\$ 120\$ 148\$ 186\$
4 marches	102\$ 118\$ 152\$ 186\$ 245\$
5 marches	138\$ 148\$ 190\$ 233\$ 295\$
6 marches	163\$ 185\$ 240\$ 295\$ 370\$
7 marches	193\$ 220\$ 285\$ 350\$ 440\$
8 marches	220\$ 250\$ 330\$ 400\$ 505\$



MARCHE CANON

marche de 4'	60 \$
marche de 6'	76 \$
marche de 8'	100 \$
marche de 12'	140 \$



ANDANTE

6 marches de 4'	275 \$
Andante 3' 4' 5' 6' 8'	
2 marches	82\$ 99\$ 125\$ 153\$ 195\$
3 marches	116\$ 140\$ 177\$ 215\$ 275\$
4 marches	150\$ 178\$ 225\$ 278\$ 365\$
5 marches	198\$ 225\$ 285\$ 348\$ 445\$
6 marches	235\$ 275\$ 355\$ 430\$ 550\$
7 marches	277\$ 329\$ 420\$ 510\$ 650\$
8 marches	315\$ 374\$ 480\$ 585\$ 740\$



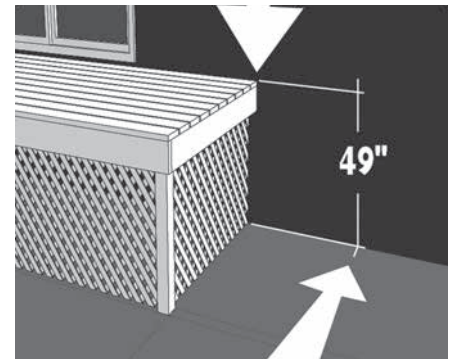
ÉCHELLE DE PISCINE

Marche 2 X 6	
4 marches 20" ..	60 \$
Pentures et ferronnerie.....	10 \$



ADAGIO

6 marches de 4'	289 \$
Adagio 3' 4' 5' 6' 8'	
2 marches	88\$ 104\$ 130\$ 163\$ 209\$
3 marches	130\$ 145\$ 189\$ 230\$ 297\$
4 marches	168\$ 189\$ 245\$ 305\$ 409\$
5 marches	208\$ 235\$ 305\$ 379\$ 479\$
6 marches	245\$ 289\$ 365\$ 455\$ 585\$
7 marches	289\$ 345\$ 430\$ 525\$ 689\$
8 marches	330\$ 395\$ 489\$ 615\$ 789\$



PRENEZ LA MESURE ENTRE LE SOL ET LE DESSUS DE LA TERRASSE, ON S'OCCUPE DU RESTE!

Le calcul précis de l'espacement des marches est essentiel: prenez bien la mesure entre le sol et le dessus de la terrasse.



ALLEGRO

6 marches de 4'	305 \$
Allegro 3' 4' 5' 6' 8'	
2 marches	95\$ 109\$ 130\$ 168\$ 205\$
3 marches	135\$ 155\$ 184\$ 240\$ 300\$
4 marches	178\$ 204\$ 255\$ 310\$ 390\$
5 marches	219\$ 255\$ 295\$ 395\$ 485\$
6 marches	265\$ 305\$ 380\$ 465\$ 575\$
7 marches	305\$ 355\$ 435\$ 535\$ 665\$
8 marches	340\$ 400\$ 499\$ 610\$ 700\$

CLÔTURES, PORTES ET TONNELLES

CHAQUE ENSEMBLE DE CLÔTURES COMPREND TOUT LE BOIS NÉCESSAIRE. VOUS N'AVEZ QU'À ASSEMBLER !



Section de 8'
1 poteau / section 19 planches

CLASSIQUE

5 1/2' x 8" 135 \$
6 1/2' x 8" 155 \$



Section de 8'
1 poteau / section 19 planches

INTIMITÉ

4' x 8' 105 \$
5' x 8' 120 \$
6' x 8' 140 \$



Gabarit de coupe inclus
Section de 8'
1 poteau / section 19 planches

VICTORIENNE

4' x 8' 105 \$
5' x 8' 120 \$
6' x 8' 140 \$



Section de 8'
1 poteau / section 19 planches

CAMPAGNARDE

4' x 8' 115 \$
5' x 8' 130 \$
6' x 8' 160 \$

TOUS NOS MODÈLES DE CLÔTURES SONT DISPONIBLES EN SECTIONS DE 8'

Chaque section comprend un poteau. L'ancrage au sol (pieux, ferronnerie, poussière de roche ou béton) est en sus. Les plans d'assemblage sont inclus.

PORTES ENTièrement ASSEMBLÉES ! (POTEAUX NON INCLUS)



INTIMITÉ

	4'	5'	6'
largeur 36"	95 \$	95 \$	100 \$
largeur 42"	95 \$	100 \$	110 \$
largeur 48"	95 \$	105 \$	110 \$

VICTORIENNE

	4'	5'	6'
largeur 36"	95 \$	95 \$	100 \$
largeur 42"	95 \$	105 \$	110 \$
largeur 48"	95 \$	105 \$	110 \$



CAMPAGNARDE

	4'	5'	6'
largeur 36"	90 \$	95 \$	100 \$
largeur 42"	95 \$	100 \$	110 \$
largeur 48"	95 \$	105 \$	110 \$



TONNELLE VICTORIENNE

largeur int. 36" 299 \$



TONNELLE ROMANTIQUE

largeur int. 36" à 41" 239 \$



TONNELLE VÉNITIENNE

largeur int. 36" à 41" 109 \$



BAC À POTAGER

20" X 34" X 21" H 100 \$
 20" X 45" X 21" H 130 \$



**RECTANGULAIRE
16 X 28**

h. 12" 62 \$
 h. 21" 82 \$
 h. 24" 87 \$
 h. 30" 92 \$
 h. 33" 95 \$
 h. 36" 100 \$
 h. 48" 115 \$



BOÎTE À FLEURS CARRÉE

19" x 19" x 17" 60 \$
 23" x 23" x 21" 84 \$



BOÎTE À FLEURS PENTAGONE

hauteur 21" 90 \$
 hauteur 33" 100 \$



**RECTANGULAIRE
16 X 42**

h. 12" 67 \$
 h. 21" 95 \$
 h. 24" 100 \$
 h. 30" 105 \$
 h. 33" 110 \$
 h. 36" 120 \$
 h. 48" 139 \$



BOÎTE À FLEURS DE COIN 90°

hauteur 21" 145 \$
 hauteur 33" 165 \$



BOÎTE À FLEURS DE COIN 45°

hauteur 21" 135 \$
 hauteur 33" 145 \$



**RECTANGULAIRE
16 X 52**

h. 12" 85 \$
 h. 21" 125 \$
 h. 24" 126 \$
 h. 30" 130 \$
 h. 33" 135 \$
 h. 36" 145 \$
 h. 48" 175 \$



COFFRE

longueur 4' 189 \$
 longueur 6' 249 \$



BOÎTE À ÉPINGLES

7" X 8" X 16" 25 \$
 Quantités limitées.



CROCHET VICTORIEN

Crochet victorien 45 \$



**TABLES À
PIQUE-NIQUE**

Pour adultes, 6' 260 \$
 Pour enfants, 4' 100 \$
 Quantités limitées

Barrette

AMBIANCE EXTERIEURE®

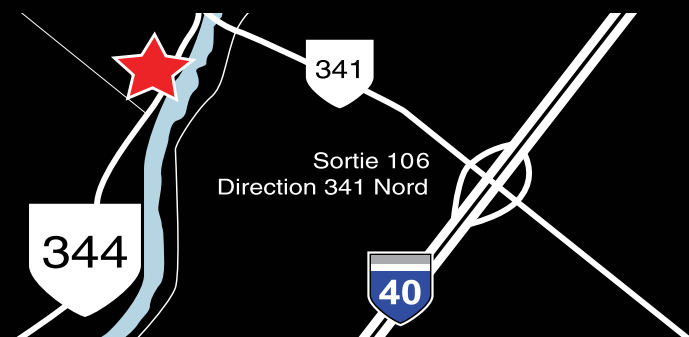


NOUVEAUTÉS 2022

Ouverture : 22 mars 2022
Fermé : 21 au 29 août 2022
inclusivement
Congés fériés : 24 juin et 1^{er} juillet 2022

HORAIRE 2022
MARS / OCTOBRE

Lundi	FERMÉ
Mardi au vendredi	8h30 à 17h
Samedi	8h30 à 16h
Dimanche	FERMÉ



1156, route 344,
1156, Rang Bas L'Assomption Nord
L'Assomption J5W 2H4

Autoroute 40 Est, Sortie 106, Direction 341 Nord

www.lecuyerlecuyer.com